

# Handleiding Magister 6 - Ouders

Via [www.ursula.nl](http://www.ursula.nl) (snelmenu, magister) of via [ursula.magister.net](http://ursula.magister.net) komt u op Magister. Magister is een applicatie die u toegang geeft tot diverse gegevens van uw kind(eren).

Na inloggen komt u op het zogenaamde Vandaag scherm, dat in één oogopslag de meest actuele gegevens in beeld brengt.

Inloggegevens zijn bij u bekend. Bent u uw wachtwoord vergeten, dan kunt op het inlogscherm op de link "geen toegang tot je account?" klikken. Er worden u instructies toegestuurd via het bij de school bekende e-mailadres.

Mocht uw e-mailadres wijzigen, dan verzoeken wij u vriendelijk om dit zelf in Magister aan te passen (zie verderop). Dit is belangrijk omdat de school voornamelijk via e-mail met u communiceert.

Indien uw gebruikersnaam niet bekend is, stuurt u een mail naar [administratie@ursula.nl](mailto:administratie@ursula.nl). De dames van de schooladministratie zullen u dan z.s.m. informeren.

## Inlogscherm



**Inloggen**

**Gebruikersnaam**

**Wachtwoord**

Gebruikersnaam onthouden

**inloggen**

[geen toegang tot je account?](#)

Bij meerdere leerlingen op Ursula  
Kan men hier van leerling wisselen

Foto leerling

Naam leerling

Naam ouder

The screenshot shows a school management system interface. At the top, there is a navigation bar with a date 'dinsdag, 4 november 2014' and a 'schemindeling' button. Below this, the main content area is divided into three columns. The left column is titled 'Vandaag' and contains a 'Lesrooster van vandaag (inclusief de dagwijzingen)' section. The middle column is titled 'Berichten (0)' and contains a 'Geen berichten' section. The right column is titled 'Ouderavond' and contains an 'Informatie ouderavonden (indien van toepassing)' section. Below these sections, there is a 'Laatste gemiddelde cijfers' table. The table has two columns: 'Gemiddeldekolom' and 'Cijfer'. The table lists various subjects and their average scores. At the bottom left, there is a 'Laatste cijfers' section showing a score of 8,8 for 'Wiskunde D' on 'vandaag' and '5 deze week'. At the bottom right, there is a 'periode overzicht' link.

dinsdag, 4 november 2014

schemindeling

Vandaag

Lesrooster van vandaag (inclusief de dagwijzingen)

weekoverzicht

Berichten (0)

Geen berichten

Berichtenvenster (niet van toepassing voor ouders)

alle berichten

Ouderavond

Informatie ouderavonden (indien van toepassing)

Laatste gemiddelde cijfers

	Gemiddeldekolom
Engelse taal en literatuur	9,0
Maatschappijleer	9,5
Natuurkunde	9,0
Scheikunde	8,7
Wiskunde B	9,1
Latijnse taal en literatuur met KCV	8,4
Biologie	7,5
Duitse taal en literatuur	7,8
Wiskunde D	8,5

periode overzicht

Laatste cijfers

8,8

0 vandaag

Wiskunde D

5 deze week

periodeoverzicht

## Agenda

Klik je op Agenda, dan komt het volgende scherm (of variant daarop) in beeld.

The screenshot shows a mobile application interface with a blue header bar containing the text 'Afsprakenlijst'. Below the header, there are two tabs: 'Weergave' (selected) and 'Details'. The main content area displays a list of events for two consecutive days, 'vrijdag 27 oktober' and 'zaterdag 28 oktober'. Each event is listed with a time slot and a course code. A green rectangular box highlights the event list, and a green arrow points from the text 'Details op volgende pagina' to the bottom of this box.

Time	Event
<b>vrijdag 27 oktober</b>	
8:30 - 09:15	1 WISB - SBO - vWVISE7a (b112)
9:15 - 10:00	2 SCHK - PPL - v4SCHK1 (b001)
10:00 - 10:45	3 BIOL - PZY - v4BIOL4 (a107)
1:05 - 11:50	4 ENTL - DLA - V4c (b211)
1:50 - 12:35	5 WISD - JHE - vHWISD2,vHWISD9 (b112)
3:05 - 13:50	6 DUTL - MBO - v4DUTL5 (b212)
3:50 - 14:35	7 KCV - AHA - v4KCV2 (E101)
<b>zaterdag 28 oktober</b>	
8:30 - 09:15	1 WISD - JHE - vHWISD2,vHWISD9 (E109)
9:15 - 10:00	2 ML - JCE - V4c (b109)
10:00 - 10:45	3 ENTL - DLA - V4c (b213)
1:05 - 11:50	4 MAAT - NMO - v4MAAT3 (b111)


Details op volgende pagina


08:30 - 09:15	<b>1</b> WISB - SBO - v4WISB7a (b112)
09:15 - 10:00	<b>2</b> SCHK - PPL - v4SCHK1 (b001)
10:00 - 10:45	<b>3</b> BIOL - PZY - v4BIOL4 (a107)
11:05 - 11:50	<b>4</b> ENTL - DLA - V4c (b211)
11:50 - 12:35	<b>5</b> WISD - JHE - h4WISD2,v4WISD9 (b112)
13:05 - 13:50	<b>6</b> DUTL - MBO - v4DUTL5 (b212)
13:50 - 14:35	<b>7</b> KCV - AHA - v4KCV2 (E101)
<b>dinsdag 28 oktober</b>	
08:30 - 09:15	<b>1</b> WISD - JHE - h4WISD2,v4WISD9 (E109)
09:15 - 10:00	<b>2</b> ML - JCE - V4c (b109)
10:00 - 10:45	<b>3</b> ENTL - DLA - V4c (b213)

De agenda geeft informatie over lessen, afspraken, huiswerk en proefwerken (of overhoringen).

Aan de rechterkant van het scherm treft u de tabbladen 'Weergave' en 'Details' aan.

Op het eerstgenoemde tabblad kunt u de lay-out van de agenda aanpassen. Het tweede tabblad geeft meer informatie over een geselecteerde les (o.a. de volledige naam van de docent wordt weergegeven).

Het icoontje  rechts naast een lesuur geeft aan dat voor deze les huiswerk is opgegeven. Dubbelklik hierop om het huiswerk in te zien.

Het icoontje  geeft aan dat de docent voor deze les een proefwerk of overhoring heeft gepland. Dubbelklik hier op om te zien welke lesstof het betreft.

## Aanwezigheid

'Aanwezigheid' in het menu geeft u informatie over eventuele afwezigheid van uw zoon/dochter. Ook ziet u of dit door de school als geoorloofd (bijv. bij ziekte) of ongeoorloofd wordt beoordeeld.

Ook treft u hier informatie aan als de leerling huiswerk en/of boeken is vergeten.

Aan de rechterkant van het scherm treft u een tabblad 'Weergave'. Hiermee kunt u instellingen naar uw wens maken.

**Weergave**

**Instellingen**

**Periode**  
1415 GYM.4t NT

**Weergave**  
periodeoverzicht - lijstweergave

**Gebeurtenissen**

absent × te laat ×  
ziek × uit de les ×  
Vrijstelling ×  
boek vergeten ×  
huiswerk vergeten ×

[alles tonen](#) [geen tonen](#)

**Toon selectie**

Geoorloofd  
 Ongeoorloofd

- Vandaag
- Anenda
- Aanwezigheid**
- Cijferoverzicht
- ELO
- Leermiddelen

Aanwezigheid, 14 15 GYM.4t NT

september

''''	○	●	SCHK-PPL- SCHKI (b00I)	X	Hul-11<''''9<ten(tN)
''''12..09		a	Nffl • MMA • V'k (b004)	●	Afwezig (Geoorloofd)(AG)
''''12-09		●	WISO-IHE- MWIS02,W...	●	Afwezig (Geoorloofd)(AG)
''''12-09		●	SCHK - PPL - SCHKI (b00I)	●	Afwezig (Geoorloofd)(AG)
ur 12-09		a	MAAT- NK0 - MAAT3 (bL...	●	Afwezig (Geoorloofd)(AG)

A  
O  
  
  
O



## Cijferoverzicht

Ook op dit scherm ziet u aan de rechterkant weer 2 of 3 tabbladen. Het eerste (Details) geeft informatie zoals hieronder in de linkerkolom weergegeven.

Groene kolommen zijn gemiddelde kolommen. Alleen hier is het derde tabblad 'Berekening' zichtbaar. Nu is informatie te zien over hoe het gemiddelde cijfer berekend is. Zie de rechterkolom hieronder als voorbeeld.

Informatie	
<b>Kolomnaam</b>	DUTL_102
<b>Kolomkop</b>	
<b>Omschrijving</b>	Cijferkolom
<b>Niveau</b>	
<b>Weging</b>	1
<b>Beoordeling</b>	9,2
<b>Invoer</b>	13-10-2014
<b>Docent</b>	MBO
<b>Toetsdatum</b>	06-10-2014
<b>Werkomschri...</b>	Grammatik
<b>Soort</b>	Cijfer

Resultaten		
Omschrijving	Cijfer	Weging
	7,5	2
	9,2	1
	6,8	1

Het tweede tabblad ('Weergave') is nog in ontwikkeling en moet u op termijn de mogelijkheid bieden om door de cijfers te bladeren van andere cijferperiodes en/of schooljaren

- Vandaag
- Agenda
- Aanwezigheid
- Cijferoverzicht**
- ELO
- Leermiddelen

Cijferoverzicht

	PER1		R1	VG1	SE4
vak	...	!!!	!!!	!!!	!!!
NETL					
LAKC	8,0	9,5	8	8,4	
KCV					
OI/TL	7,5	9,2	6,8	8	7,8
E'ff.	9,5	7,5	9	9,0	
WISB	9,1		9	9,1	
WISD	7,8		9	8,5	8,8
NAT	8,5	9,3	9	9,0	
SCHK	10,0	8,0	9	8,7	
BICL	8,0	7,0	8	7,5	
LO					
COMB			10		
MAAT			10	9,5	2.>
LV					
COMBI					
MI					
V			V		
REK					

Weergave

Toonselectie

Schooljaar li'

Cijfersort ...

Cijferperiodes

Toonoverzicht A

Kok>mweergave: \$

KOI ...

2



## ELO – Elektronische Leeromgeving

Onder dit menu-item treft u twee mogelijkheden aan: Studiewijzers en Opdrachten.

Het tabblad 'Weergave' aan de rechterkant van het scherm geeft u de mogelijkheid om uw eigen selecties (vakken, schooljaar en status) te maken.

NB: Niet alle vakken maken gebruik van studiewijzers en opdrachten.

Let op!

Bij de studiewijzers is ook informatie voor de ouders opgenomen. Zie ook de (gedeeltelijke) schermafdruck hieronder.

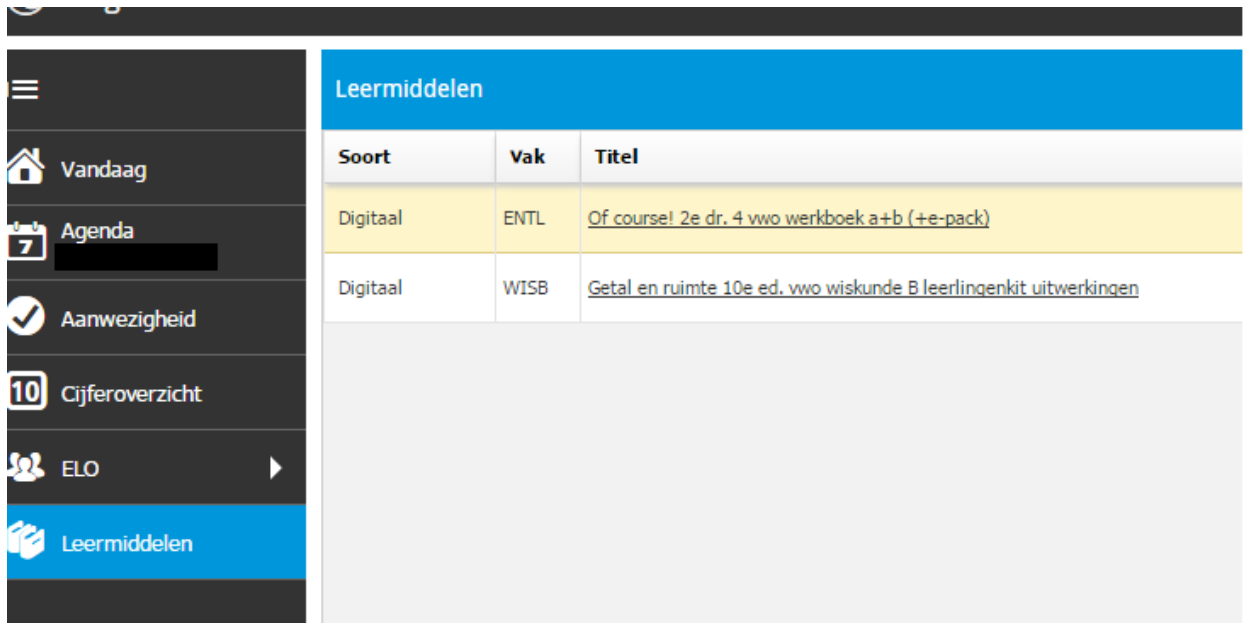
Studiewijzers	
Naam	Vak
Informatie voor leerlingen en ouders	
Ouderinformatie Horn	
Projecten	
Schoolplein Horn	
AK HV3	AK,ML
Bio 4VWO thema 1 en 2	BIOL
EC_HAVO/VWO3	EC
H/V4 Islam en Christendom 21e eeuw	LV
Levo-filosofie v4	LV
MO_HAVO/VWO3	EC
NA V4	NAT
Open dagen HBO schooljaar 2014-2015	

## Leermiddelen

Het laatste menu-item verwijst naar de methodegebonden digitale leermiddelen die beschikbaar zijn voor de leerlingen.

NB: Niet alle studies en niet alle vakken beschikken over digitale leermiddelen.

Dubbelklikken op een (onderstreepte) titel brengt u naar het digitale lesmateriaal.



The screenshot shows a mobile application interface. On the left is a dark sidebar menu with icons and text for 'Vandaag', 'Agenda', 'Aanwezigheid', 'Cijferoverzicht', 'ELO', and 'Leermiddelen'. The 'Leermiddelen' item is highlighted in blue. The main content area has a blue header 'Leermiddelen' and a table with three columns: 'Soort', 'Vak', and 'Titel'. The table contains two rows of digital learning materials.

Soort	Vak	Titel
Digitaal	ENTL	<u><a href="#">Of course! 2e dr. 4 vwo werkboek a+b (+e-pack)</a></u>
Digitaal	WISB	<u><a href="#">Getal en ruimte 10e ed. vwo wiskunde B leerlingenkit uitwerkingen</a></u>